

**INSTITUTO  
SÉMPER**



**Charla informativa con estudiantes  
2021**

# 15 de Marzo: inicio de clases. Regreso paulatino y escalonado a clases.

- ▶ INSCRIPCION EN MATERIAS A CURSAR POR AUTOGESTION!!
- ▶ Cargados horarios en Autogestión
- ▶ FORMATO BIMODAL: (presencial/ virtual) pero mayoritariamente virtual.
- ▶ Las primeras clases será de manera virtual. Se les enviara información sobre plataforma que utilizara el docente (zoom o meet) y el link correspondiente
- ▶ RESPETAR DIA Y HORARIO DE CLASES EN AMBAS MODALIDADES (AVISAR AUSENCIAS A DOCENTE Y EN CASO DE SER NECESARIO JUSTIFICAR) AUSENCIAS)
- ▶ Feriados y/o asuetos sin actividad!





# Modalidad virtual:

- ▶ De manera sincrónica través de reuniones por plataforma que elija el docente (zoom o meet).
- ▶ De manera asincrónica a través de plataforma Institucional, donde tendrá acceso a PROGRAMA, CRONOGRAMA, BIBLIOGRAFIA, TP, EXAMENES, etc.
- ▶ Debe corroborar su estado de activación en plataforma para el ingreso sin inconvenientes y poder realizar practicas a fin de obtener un buen manejo de la misma

# Modalidad presencial

- ▶ Se priorizara 1er año, materias practicas y/o aquellas de mayor complejidad
- ▶ En caso de que el curso sobrepase el numero optimo para compartir un espacio físico, se desdoblara el grupo en BURBUJAS y se alternara la asistencia al instituto.
- ▶ El alumno POR NINGUN MOTIVO puede cambiar de burbuja
- ▶ Las clases presenciales duran como máximo 1:15, ya que de esa manera se puede organizar la salida y el tiempo restante el docente se dedican a la burbuja ausente, por plataforma.
- ▶ Pequeñas modificaciones en horarios, cada 15 min para evitar aglomeración
- ▶ Los exámenes son virtuales.
- ▶ No hay acercamiento, a menos de 1,5 metros de distancia, con ninguna persona de la institución
- ▶ En cronograma de presenciales estará sujeto a modificación según situación pandémica y/o por razones debidamente justificadas.
- ▶ TRAER Y USAR TODAS LAS MEDDAS PREVENTIVAS. Cumplir y hacer cumplir con las medidas sanitarias.

- 
- 
- ▶ Por cualquier tema administrativo y/o académico . Cualquier consulta, inquietud, sugerencia etc. contactarse de manera virtual. Evitar ir al Instituto. O sacar turno para acudir al mismo.

# CONTACTOS

► Agendar o corroborar :

Rectora: Patricia Serantes: [tiapaty70@gmail.com](mailto:tiapaty70@gmail.com)

Secretaria Academica: Noelia Vitiello: [secretariaacademicaisper@gmail.com](mailto:secretariaacademicaisper@gmail.com)

Alumnado: Federico Macias( Marketing e Higiene) [federicomacias@hotmail.com.ar](mailto:federicomacias@hotmail.com.ar) cel:  
3794 399676

Alumnado: Lucrecia Aguilar (Psicologia) [psicologiasemper@hotmail.com](mailto:psicologiasemper@hotmail.com) cel: 3794 401395


Secretaria Administrativa: Karina Meza: [karinaespemeza@gmail.com](mailto:karinaespemeza@gmail.com)

Geronimo Salinas/Jorge Dunat: [info@institutoemper.net](mailto:info@institutoemper.net)

TESORERIA: [admisemper@gmail.com](mailto:admisemper@gmail.com)

mail de alumnado: [alumnado@institutoemper.net](mailto:alumnado@institutoemper.net)

Telefono facultad: 379431898



# Protocolo sanitario de regreso a clases presenciales

Ministerio de salud pública

Ministerio de educación . Rm: n°0136/21, n° 0137/21

# Modalidad dual o Bimodalidad (presencialidad/virtualidad)

- ▶ Se continuara con la posibilidad de tener, y poder sumar, encuentros presenciales, siempre y cuando las autoridades sanitarias aseguren que se cuenta con un alto nivel de control de la pandemia, privilegiando la salud de la población.





# Recomendaciones para el ingreso y permanencia al instituto

- ▶ La hora de ingreso lo determinara la Institución en cada materia. Debe ser puntual ya que se intentara evitar aglomeración con otros cursos. En caso de que incurra varias veces en tardanzas quedara a disposición de personal y/o autoridad institucional el ingreso posterior.
- ▶ En el ingreso se les tomará la temperatura, la asistencia y se higienizará las manos. Los que no figuren en lista no podrán ingresar. PRESTAR ATENCION A LA BURBUJA QUE PERTENECE.
- ▶ Traer su propio dispensador de alcohol, agua, pañitos, etc. Todo lo que crea necesario para usar y fortalecer las practicas de higiene personal y del instituto (por ejemplo aseo constante de manos, de teléfono, de banco,etc)
- ▶ No compartir útiles ni ningún tipo de elemento personal
- ▶ Uso correcto de mascarilla, tapabocas o barbijo (tapando mentón, boca y nariz) para potenciar al máximo su eficacia.
- ▶ Lavar diariamente el barbijo si es reutilizable o desecharlo si es descartable.



# Recomendaciones para el ingreso y permanencia al instituto

- ▶ No esta permitido el ingreso con ningún acompañante (en caso de ser indispensable debe avisar con antelación a secretaria academica).
- ▶ Prestar atención a las señalizaciones de la institución y las directivas sobre protocolos o modos de accionar sugeridas por personal del instituto.






# Recomendaciones para el ingreso y permanencia al instituto

- ▶ Resulta de vital importancia hacer foco en las medidas de distanciamiento social tendiendo en consideración que es la medida de mayor eficacia en la prevención de la transmisión de COVID-19. De forma general, y de acuerdo con lo indicado para cada etapa en estas instrucciones, se mantendrá una **distancia interpersonal de al menos 1,5** metros en las interacciones entre las personas en el centro educativo, siendo obligatorio en cualquier caso el uso de mascarillas o tapabocas.



# No podrán ingresar al instituto

- ▶ Personas que presentes síntomas compatibles con covid o estén en aislamiento obligatorio.
  - ▶ Quienes tengan, o hayan tenido contacto estrecho con una persona diagnosticada con covid o haya tenido síntomas recientes.
- 

- 
- 
- ▶ Si alguien estuvo en contacto estrecho con un positivo de Covid19 debe avisar por lo menos 24 hs. antes y no asistir al Instituto. Se generarán otras instancias de aprendizaje para estas personas.
  - ▶ Si está cursando embarazo, presentar certificación médica y se generarán otras instancias de aprendizaje para estas personas.8. No se puede asistir con niños.



# En caso de iniciar síntomas en la institución

- ▶ Se aislará a la persona en un sector definido por la institución para implementar protocolo.
- ▶ Si se trata de un caso sospechoso, se procede a la desinfección del curso; y el total de alumnos/as iniciará el aislamiento preventivo en sus domicilios hasta la definición del caso por un periodo de 48 hs.
- ▶ Si se trata de un caso confirmado se procederá al aislamiento obligatorio del grupo total, por 10 días.

# Hábitos a incorporar fuera y dentro de la institución, como medidas preventivas

➤ Higiene de manos de forma frecuente y meticulosa, durante al menos 40 segundos con agua y jabón, si no es posible, se puede utilizar durante 20 segundos alcohol en gel o al 70%. Se debe tener en cuenta que cuando las manos tienen suciedad visible el alcohol no es suficiente, y es necesario usar agua y jabón.

➤ • Evitar tocarse la nariz, los ojos y la boca, ya que las manos facilitarían la transmisión

➤ • Al toser o estornudar, cubrir la boca y la nariz con el codo flexionado.

➤ • Mantener una distancia interpersonal de 1,5 metros.

➤ • Usar pañuelos desechables para eliminar secreciones respiratorias y tirarlos tras su uso.

➤ • Evitar darse la mano, besos y todo contacto físico con las demás personas.



# Se considera contacto estrecho a:

- ▶ **Toda persona que haya proporcionado cuidados a un caso confirmado mientras el caso presentaba síntomas o durante las 48 horas previas al inicio de síntomas y que no hayan utilizado las medidas de protección personal adecuadas.**
- ▶ **Cualquier persona que haya permanecido a una distancia menor a 2 metros con un caso confirmado mientras el caso presentaba síntomas, o durante las 48 horas previas al inicio de síntomas. durante al menos 15 minutos. (ej. convivientes, visitas, compañeros de trabajo).**

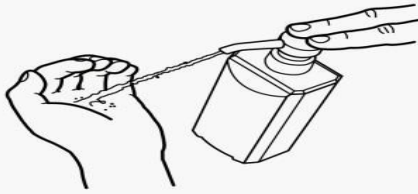


# Definición de caso sospechoso covid 19

- **Toda persona que (de cualquier edad) que presente dos o más de los siguientes síntomas**
- **- Fiebre (37.5°C o más)**
- **- Tos**
- **- Odinofagia**
- **- Dificultad respiratoria**
- **- Cefalea**
- **- Mialgias**
- **- Diarrea/vómitos\***
- **Pérdida repentina del gusto o del olfato, en ausencia de cualquier otra causa identificada**
- **Sin otra etiología que explique completamente la presentación clínica**
- **Este criterio incluye toda infección respiratoria aguda grave**
- **\*Los signos o síntomas separados por una barra (/) deben considerarse como uno solo.**

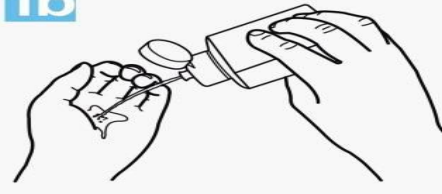
# Método adecuado para el uso de soluciones a base de alcohol

1a

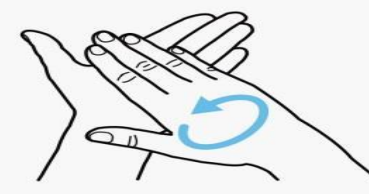


Deposite en la palma de la mano una dosis de producto suficiente para cubrir todas las superficies;

1b

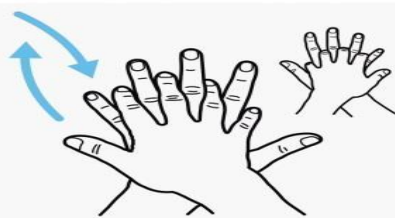


2




Frótese las palmas de las manos entre sí;

3



Frótese la palma de la mano derecha contra el dorso de la mano izquierda entrelazando los dedos y viceversa;

4



Frótese las palmas de las manos entre sí, con los dedos entrelazados;

5



Frótese el dorso de los dedos de una mano con la palma de la mano opuesta, agarrándose los dedos;

6



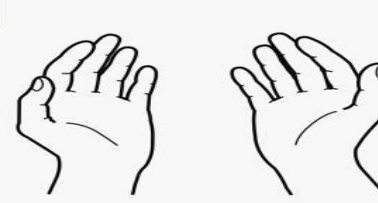
Frótese con un movimiento de rotación el pulgar izquierdo, atrapándolo con la palma de la mano derecha y viceversa;

7



Frótese la punta de los dedos de la mano derecha contra la palma de la mano izquierda, haciendo un movimiento de rotación y viceversa;

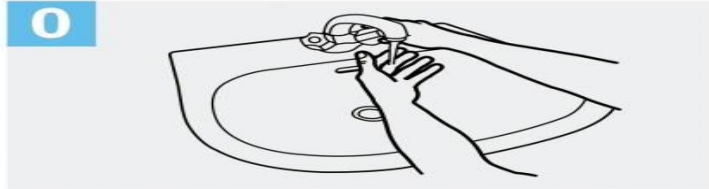
8



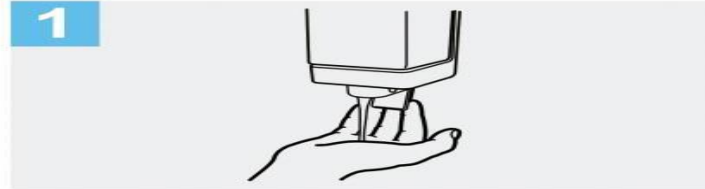
Una vez secas, sus manos son seguras.

Crédito: OMS

# Método adecuado para el lavado de manos con agua y jabón



**0** Mójese las manos con agua;



**1** Deposite en la palma de la mano una cantidad de jabón suficiente para cubrir todas las superficies de las manos;



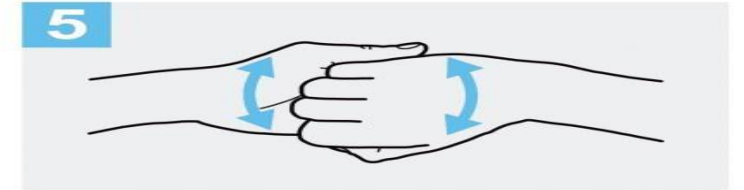
**2** Frótese las palmas de las manos entre sí;



**3** Frótese la palma de la mano derecha contra el dorso de la mano izquierda entrelazando los dedos y viceversa;



**4** Frótese las palmas de las manos entre sí, con los dedos entrelazados;



**5** Frótese el dorso de los dedos de una mano con la palma de la mano opuesta, agarrándose los dedos;



**6** Frótese con un movimiento de rotación el pulgar izquierdo, atrapándolo con la palma de la mano derecha y viceversa;



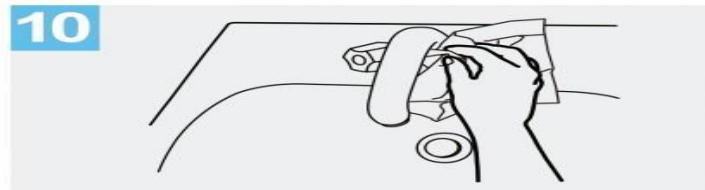
**7** Frótese la punta de los dedos de la mano derecha contra la palma de la mano izquierda, haciendo un movimiento de rotación y viceversa;



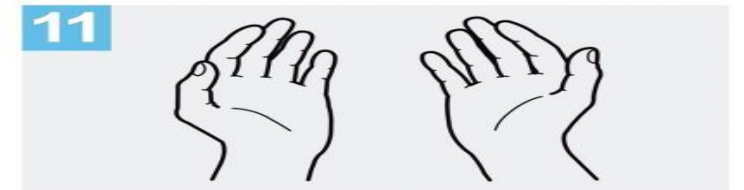
**8** Enjuáguese las manos con agua;





**9** Séquese con una toalla desechable;



**10** Sírvese de la toalla para cerrar el grifo;



**11** Sus manos son seguras.

- 
- 
- ▶ El protocolo Institucional ya está cargado en autogestión. Es importante informarse sobre todas las medidas sanitarias y las acciones a tomar respecto al covid 19.
  - ▶ El consentimiento informado será enviado a cada estudiante por whatsapp. El mismo debe ser llenado y enviado antes de concurrir al instituto. De forma contraria no se permitirá el ingreso.



*La eficacia de las medidas preventivas dependerá de la concientización, responsabilidad y solidaridad tanto de los alumnos, como del personal de la institución.*

**A SEGUIR CUENDANDONOS!!**

**MUCHOS EXITOS!!**

